



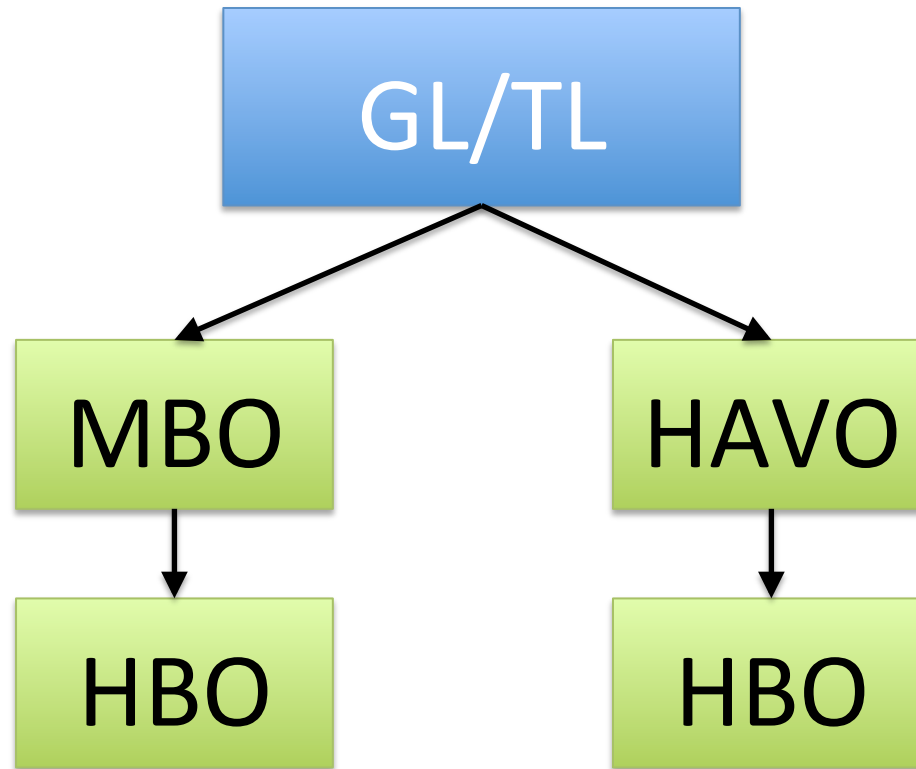
# LOB-avond VMBO GL/TL



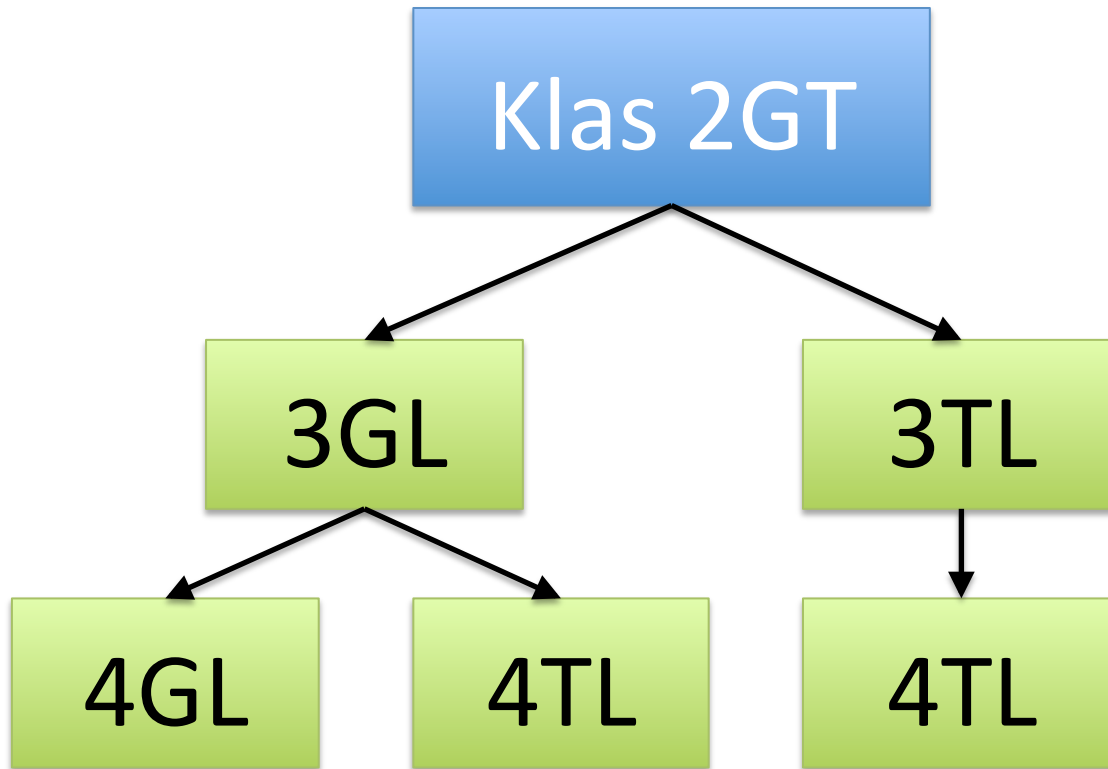
# Leerwegen VMBO

- BBL: basisberoepsgerichte leerweg
- KBL: kaderberoepsgerichte leerweg
- GL/TL: gemengde en theoretische leerweg

# Doorstroom na klas 4 VMBO GL/TL



# Doorstroom na VMBO GL/TL



# GT plus op Connect College

- Eindexamen in 7 vakken i.p.v. 6
- Betere doorstroom naar Havo en MBO
- Meer kans op een diploma



# Sectoren TL

Techniek

Zorg en Welzijn

Economie

**\* Geen praktijkvak bij TL**



# Middelbaar Beroeps Onderwijs

- Toelatingseisen:
  - niveau 1: drempelloos
  - niveau 2: BBL
  - niveau 3: KBL, GL, TL
  - niveau 4: KBL, GL, TL

# Profiel en verplichte vakken Havo

Profiel	Verplichte vakken	Wenselijk
C & M Cultuur en maatschappij	Geschiedenis Frans of Duits	
E & M Economie en maatschappij	Economie Geschiedenis Wiskunde	
N & G Natuur en gezondheid	Biologie Natuurscheikunde-2 Wiskunde	Aardrijkskunde Natuurscheikunde-1
N & T Natuur en techniek	Natuurscheikunde-1 Natuurscheikunde-2 Wiskunde	



# VMBO GL

Leerling maakt een keuze voor één **profielvak**



# 3 Profielvakken op het Connect College

Produceren  
Installeren en  
Energie  
PIE

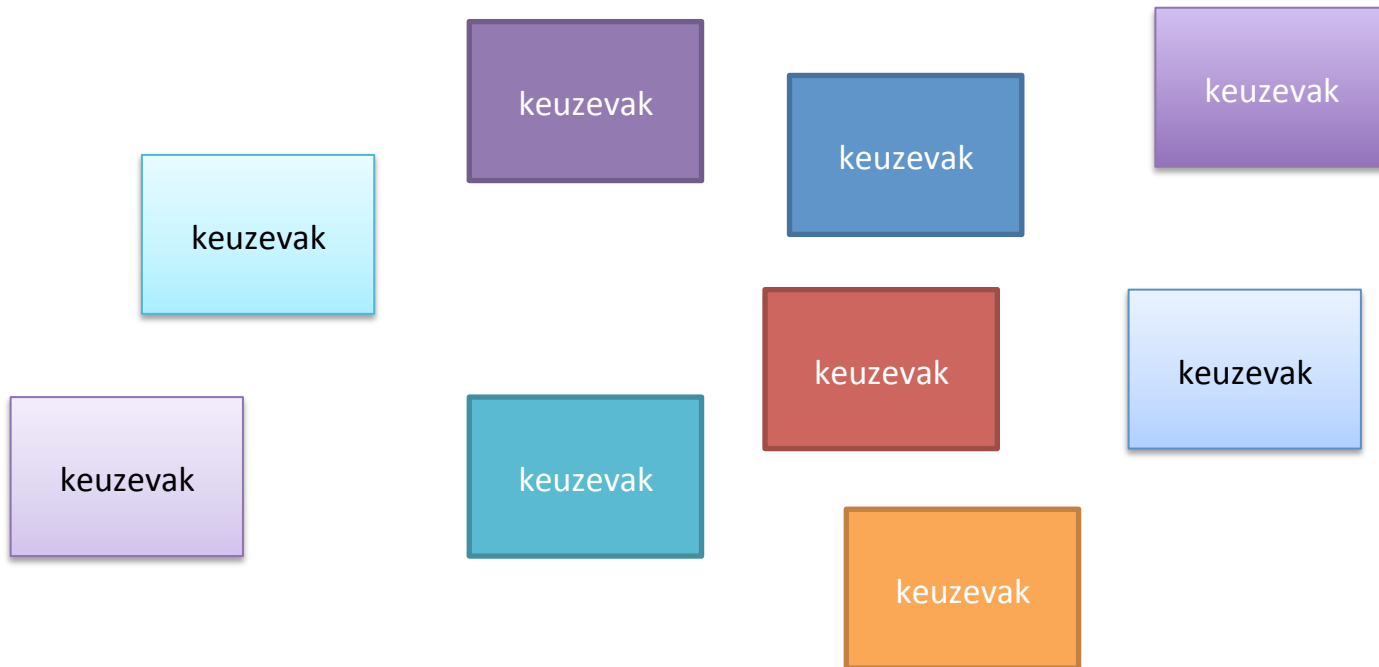
Dienstverlening  
en Producten  
DP

Zorg en Welzijn  
ZW



## GL leerlingen kiezen 2 keuzevakken:

- 1 keuzevak in leerjaar 3
- 1 ander keuzevak in leerjaar 4



# Keuzevakken

- Bijzondere keuken
- Ondernemen
- Sport en bewegen
- Logistiek/  
magazijnwerkzaamheden
- Beveiliging en veiligheid
- Presentatie en styling
- Meubelmaken
- Interieurontwerpen en  
design
- Plaat- en constructie
- Besturen en automatiseren
- Verbrandingsmotoren
- Schoonheidsbehandeling  
hand, haar en gezicht
- Haarverzorging
- Huidverzorging
- Verzorging
- Welzijn, kind en jongere
- Commerciële economie

# Voorbeeld 1

Keuzevak  
verzorging

→ Klas 4

Keuzevak sport en  
bewegen

→ Klas 3

Profielvak Zorg en Welzijn (Klas 3 en 4)

## Voorbeeld 2

Keuzevak  
presentatie en  
styling

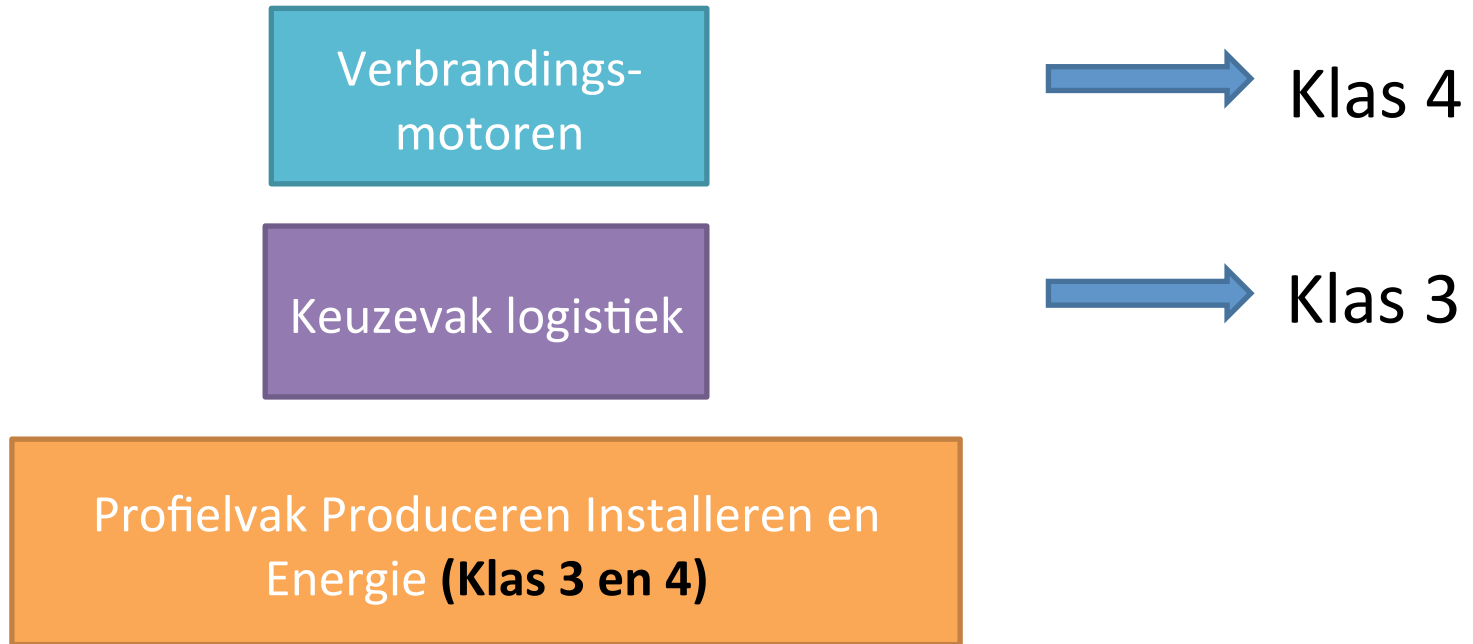
→ Klas 4

Keuzevak  
ondernemen

→ Klas 3

Profielvak Dienstverlening en Producten  
(Klas 3 en 4)

## Voorbeeld 3



# Planning voor klas 3 per week

Leerjaar 3	profielvak	keuzevak	LOB/mentoruur
Sept-dec. 2017	5 lessen		1 les
Jan. – juli 2018	2 lessen	Keuzevak: 3 lessen	1 les



# Planning voor klas 4 per week

Leerjaar 4	profielvak	keuzevak	LOB/mentoruur
Sept-dec. 2018	2 lessen	Keuzevak 3 lessen	1 les
Jan. – april 2019	5 lessen		1 les

# Keuzeproces GL/TL

Klas 2

keuze voor GL of TL

GL = profielvak en vakkenpakket

TL = sector en vakkenpakket

Klas 3

keuze voor 7 vakken (centraal examen)

GL = keuzevak kiezen



# LOB in klas 2

- Keuzebegeleiding in de mentorles
- Profiel ASL (methode)
- Praktische profieloriëntatie
- Dag werkveldervaring
- Bijhouden van digitaal portfolio door de leerling in Profiel ASL
- Keuze voor vakkenpakket (voor 1 april)



# LOB in klas 3 en 4

- Begeleiding in de keuze(vakken)
- LOB lessen (profiel ASL)
- Beroepsstage/sectorwerkstuk in klas 4
- Reflecteren op jezelf
- Loopbaanreflectiegesprekken
- Bijhouden van digitaal portfolio door de leerling
- MBO-infoavond
- Meeloopdagen op het MBO



# Profiel ASL methode voor LOB

www.profiel-asl.nl voor meer informatie. | © 2005-2013 Profiel-ASL'."/>

**Beroepskeuzedagboek**

home  
leermiddelen  
bestelformulier leermiddelen  
aanvraag toegangscodes  
nieuws  
contact

Inloggen leerlingen / studenten ▶ Informatie voor ouders ▶ Inloggen decanen ▶ Inloggen mentoren ▶

Mevr. Van Engelen

**Updates en nieuws**

- Vernieuwing VMBO
- Eigen schoolportal aanmaken? Het kan nu!
- Ouderparticipatie bevorderen? Ouders kunnen nu een eigen account aanmaken.
- Nieuwe instrumenten in de leermiddelen. Nieuwsgierig?

> **meer nieuws & info**

Beroepskeuzedagboek is een initiatief van Profiel-ASL. Bezoek onze website [www.profiel-asl.nl](http://www.profiel-asl.nl) voor meer informatie. | © 2005-2013 Profiel-ASL



# Informatieronde 1 en 2

## •Lokalen

- PIE      B/K      G28/techniekhal
- PIE      GL      G29/techniekhal
- DP      B/K      E16
- DP      GL      F23
- ZW      B/K      F13
- ZW      GL      F14
- HAVO      GL/TL      E12